

美國

AMERICA



有教無界未來無限
borderless teachers

教育部補助師資培育之大學辦理國外教育見習教育實習及國際史懷哲計畫

目 錄

一、美國-教育見習辦理簽證所需資料（中華民國護照）	1
二、美國-教育見習辦理簽證所需資料（其他國家護照）	4
三、美國-教育實習辦理簽證所需資料（中華民國護照）	7

美國-教育見習辦理簽證所需資料（中華民國護照）

計畫類型	■教育見習（約在當地 2 週）																
是否有試教	<input type="checkbox"/> 是 <input checked="" type="checkbox"/> 否																
簽證類型	<input checked="" type="checkbox"/> 90 天內免簽 <input checked="" type="checkbox"/> 觀光簽 <input type="checkbox"/> 教育實習簽證 <input type="checkbox"/> 其他簽證： 未在台灣設籍，未具有身分證統一編號之國民且非持我國核發之晶片護照者需申請簽證																
型式	<input type="checkbox"/> 電子簽證 <input type="checkbox"/> 實體簽證																
費用	大約〇〇元~〇〇元（各家旅行社或自己申請簽證之費用會有些許不同，僅參考）																
合作前準備事項	我方	<input type="checkbox"/> 否 <input checked="" type="checkbox"/> 是，自 2016 年 4 月 1 日起，能夠透過免簽證計畫前往美國的人士必須持有 有效的電子護照 （我國的新版晶片護照又稱「生物特徵護照」（biometric passport）。具備內建電子標籤（RFID）技術的電子晶片）															
	對方	<input checked="" type="checkbox"/> 否 <input type="checkbox"/> 是，															
應備資料	1. 須持有於停留美國期間內有效之我國護照 2. 取得「 旅行授權電子系統（ESTA） 」授權許可。 <table border="1" style="width: 100%;"> <tr> <td><input type="checkbox"/></td><td>美國 ESTA 基本資料表</td><td>務必以中英文正楷書寫清楚，如未能提供英文部分，均以一般翻譯協助填表。</td></tr> <tr> <td><input type="checkbox"/></td><td>護照資料頁電子檔</td><td>護照彩色資料頁電子檔案，請參照連結範本，須清楚方可上傳系統。檔案類型僅限於 gif、png、jpg 和 jpeg。</td></tr> <tr> <td><input type="checkbox"/></td><td>護照影本</td><td>護照影本，須清楚，並有完整資料頁</td></tr> <tr> <td><input type="checkbox"/></td><td>中華民國身分證影本</td><td>14 歲以下未領身分者可附戶口名簿影本；外國人請附父親和母親英文姓跟英文名</td></tr> <tr> <td><input type="checkbox"/></td><td>美國 ESTA 系統網站</td><td>ESTA 系統的官方網址(包含申請 ESTA、更新資料-電子郵件地址、查詢 ESTA 狀態) https://esta.cbp.dhs.gov/esta/ 請按右鍵在新分頁中開啟連結</td></tr> </table>		<input type="checkbox"/>	美國 ESTA 基本資料表	務必以中英文正楷書寫清楚，如未能提供英文部分，均以一般翻譯協助填表。	<input type="checkbox"/>	護照資料頁電子檔	護照彩色資料頁電子檔案，請參照連結範本，須清楚方可上傳系統。檔案類型僅限於 gif、png、jpg 和 jpeg。	<input type="checkbox"/>	護照影本	護照影本，須清楚，並有完整資料頁	<input type="checkbox"/>	中華民國身分證影本	14 歲以下未領身分者可附戶口名簿影本；外國人請附父親和母親英文姓跟英文名	<input type="checkbox"/>	美國 ESTA 系統網站	ESTA 系統的官方網址(包含申請 ESTA、更新資料-電子郵件地址、查詢 ESTA 狀態) https://esta.cbp.dhs.gov/esta/ 請按右鍵在新分頁中開啟連結
<input type="checkbox"/>	美國 ESTA 基本資料表	務必以中英文正楷書寫清楚，如未能提供英文部分，均以一般翻譯協助填表。															
<input type="checkbox"/>	護照資料頁電子檔	護照彩色資料頁電子檔案，請參照連結範本，須清楚方可上傳系統。檔案類型僅限於 gif、png、jpg 和 jpeg。															
<input type="checkbox"/>	護照影本	護照影本，須清楚，並有完整資料頁															
<input type="checkbox"/>	中華民國身分證影本	14 歲以下未領身分者可附戶口名簿影本；外國人請附父親和母親英文姓跟英文名															
<input type="checkbox"/>	美國 ESTA 系統網站	ESTA 系統的官方網址(包含申請 ESTA、更新資料-電子郵件地址、查詢 ESTA 狀態) https://esta.cbp.dhs.gov/esta/ 請按右鍵在新分頁中開啟連結															
如有試教行為則需與對方確認所需之簽證後，依 P.5-P.6 連結說明辦理。																	
承辦單位	美國在台協會 高雄分處 只受理 美國公民服務(不處理美國簽證事宜) ，且僅以預約方式辦理。 <table border="1" style="width: 100%;"> <tr> <td style="width: 50%;"> 美國在台協會—台北辦事處 台北市內湖區金湖路 100 號 電話：02-2162-2000 傳真：02-2162-2251 網址：www.ait.org.tw/zhtw/ 上班時間：08:00-17:00 </td><td style="width: 50%;"> 美國在台協會—高雄分處 高雄市前鎮區成功二路 88 號 5 樓 電話：07-335-5006 傳真：07-338-0551 網址：www.ait.org.tw/zhtw/kaohsiung-zhtw/ 上班時間：08:30-15:00 </td></tr> </table>		美國在台協會—台北辦事處 台北市內湖區金湖路 100 號 電話：02-2162-2000 傳真：02-2162-2251 網址：www.ait.org.tw/zhtw/ 上班時間：08:00-17:00	美國在台協會—高雄分處 高雄市前鎮區成功二路 88 號 5 樓 電話：07-335-5006 傳真：07-338-0551 網址：www.ait.org.tw/zhtw/kaohsiung-zhtw/ 上班時間：08:30-15:00													
美國在台協會—台北辦事處 台北市內湖區金湖路 100 號 電話：02-2162-2000 傳真：02-2162-2251 網址：www.ait.org.tw/zhtw/ 上班時間：08:00-17:00	美國在台協會—高雄分處 高雄市前鎮區成功二路 88 號 5 樓 電話：07-335-5006 傳真：07-338-0551 網址：www.ait.org.tw/zhtw/kaohsiung-zhtw/ 上班時間：08:30-15:00																
注意事項	1、 美國在台協會-美國簽證服務 2、 實施「 美國訪客暨移民身分顯示系統（US-VISIT） 」安檢系統，要求入境之外國旅客於入關時掃描其十指指紋，查驗身分。																

- 3、 我國國民赴美所持護照效期只須與預計在美國停留期間相同即可，不受申請人所持護照在其預計自美國離境日起必須具有 6 個月以上效期之限制。
- 4、 外籍旅客入境美國時，移民局官員會詢問來美之目的，國人如語言不通，美國機場或航空公司一般均可請人協助傳譯。
- 5、 入境美國應誠實申報隨身攜帶之財物，並避免攜帶違禁物品，如申報不實或未申報，將可能被沒收有關物品或遭受民、刑事處分。有關申報規定如下：個人隨身攜帶入境物品之免稅額，非美國居民為 100 美元；酒類免稅額為一公升（各州可訂定更嚴格之規定；另攜帶者須年滿 21 歲）；煙類免稅額為一條菸（二百支）或一百支雪茄。其他未盡事宜，敬請查閱美國海關暨邊境保護局（CBP）資訊中心網頁及美國海關暨邊境保護局（CBP）關稅資訊網頁。
- 6、 出入美國可攜帶之現金及證券（美國或外國硬幣與鈔票、旅行支票、匯票或可轉讓之證券）額度為 10,000 美元。超過此一額度者須事先向海關申報，倘未先行申報而遭發現，則將遭受民、刑事懲罰，現金及證券亦將遭沒收。
- 7、 美國醫療費用高昂，我國全民健保之醫療給付額度有一定上限，且採事後申報制度，故國人赴美前宜考慮投保涵蓋高額醫療給付之旅遊平安保險，並注意保單上不予給付之項目，以免在美國遇急難就醫自費負擔巨額醫療費用。
- 8、 近期常發生 ESTA 授權許可已核准被取消的案例，請務必至 ESTA 系統將 EMAIL 修改為申請者的有效的電子郵件地址，並在赴美之前務必至 ESTA 系統查詢其最新 ESTA 旅行許可的狀態



國人適用美國「免簽證計畫」 (Visa Waiver Program, VWP) 行前上網申請「旅行授權電子系統」 (ESTA) 流程



申請ESTA流程

1. 連結ESTA官網 <https://esta.cbp.dhs.gov/esta/>。倘以網路搜尋引擎如Google、Yahoo等進行搜尋，請確認該ESTA申請網站為美國官方網站(.gov)而非私人網站(.org或.com等)，以免受騙或被收取高額手續費。
2. ESTA官網提供23種語文說明，請點選「中文」。
3. 在開始申請前，請確定您持有有效的晶片護照及信用卡。該申請僅接受以下信用卡：萬事達卡、VISA卡、美國運通卡及Discover卡(JCB、大來卡)。
4. 請在「申請個人或群組新的美國旅遊許可」項下點「申請」。
5. 閱讀免責聲明後，點選「是，我已閱讀並瞭解上述資訊並同意這些條款」，再點選「下一步」。
6. 閱讀2009年旅遊促進法後，點選「是，我已閱讀並瞭解上述資訊並同意這些條款。」，再點選「下一頁」。
7. 填寫申請人資訊，請用英文填寫所有答案，尤其是有紅色星號*為必填欄位，包括姓氏、名字、出生國(請點選Taiwan)、西元出生日期(日、月、年)、性別(男性/女性)、國籍(請點選Taiwan)、居住國、護照號碼(只限晶片普通護照)、護照核發國家(請點選Taiwan)、個人身分證號碼及國家證件號碼(請均填身分證統一編號)、護照核發日期(日、月、年)、護照效期截止日期(日、月、年)。之後則請回答登機(船)城市、航空(船舶)公司資訊及在美國期間的地址等。
8. 點選回答1至9的問題。
9. 棄權聲明：請點選「證明：我，即申請人，特此證明我已閱讀或已請人向我閱讀本申請表中的所有問題和陳述，且我瞭解本申請表中的所有問題和陳述。就我所知所信，本申請表中提供的答案及資訊是真實且正確的。」，再點選「下一步」。
10. 申請送出：再次校對輸入之個人資料，另為驗證目的，須請重新填寫您的護照號碼、身份證統一編號、姓氏及國籍(請點選Taiwan)；倘無誤，請點選「申請」。
11. 未付款申請：建議列印或記錄申請號碼。這將幫助您返回申請頁面以支付申請費用或檢查授權狀態。此時您的申請尚未完成，須在7天內支付手續費才算完成所有申辦流程。若您想立即付款，請點選「我瞭解持卡人向銀行請求退還申請費用將導致申請自動遭拒。」，再點選「支付」。
12. 用信用卡付款：付款金額為21美元，並請輸入必填欄位，包括名字、姓氏、帳單地址、國家、信用卡種類、信用卡號碼、有效日期及安全碼等資料無誤後，再點選「送出付款」。



中華民國外交部 製作

美國-教育見習辦理簽證所需資料（其他國家護照）

計畫類型	■教育見習（約在當地 2 週），如超過○天則改申請○簽證	
是否有試教	<input type="checkbox"/> 是 <input checked="" type="checkbox"/> 否	
簽證類型	<input checked="" type="checkbox"/> 90 天內免簽 （免簽證計劃 VWP 之國家適用） (請點擊參閱相關資訊) <input type="checkbox"/> 觀光簽 <input type="checkbox"/> 教育實習簽證 <input checked="" type="checkbox"/> 其他簽證：	
型式	<input type="checkbox"/> 電子簽證 <input type="checkbox"/> 實體簽證	
合作前準備事項	我方	<input type="checkbox"/> 否 <input checked="" type="checkbox"/> 是，自 2016 年 4 月 1 日起，能夠透過免簽證計畫前往美國的人士必須持有 有效的電子護照
	對方	<input checked="" type="checkbox"/> 否 <input type="checkbox"/> 是，
其他國家護照應備資料	在邊境安全且門戶開放的情況下，美國歡迎訪客到來。大部分的加拿大公民以及許多來自免簽證計劃國家的公民都可以來到美國而無須簽證，條件是他們要符合某些規定。免簽證計劃(VWP)可讓部分國家的公民免簽證前往美國旅遊或出差（訪客簽證用途），以停留不超過 90 天為限。 （免簽證計劃 VWP 之國家適用） (請點擊參閱相關資訊)	
	如有試教行為則需與對方確認所需之簽證後，依 P.5-P.6 連結說明辦理。	
需面試	<input type="checkbox"/> 否 <input type="checkbox"/> 是，	
承辦單位	美國在台協會高雄分處只受理美國公民服務(不處理美國簽證事宜)，且僅以預約方式辦理。	
	美國在台協會—台北辦事處 台北市內湖區金湖路 100 號 電話：02-2162-2000 傳真：02-2162-2251 網址：www.ait.org.tw/zhtw/ 上班時間：08:00-17:00	美國在台協會—高雄分處 高雄市前鎮區成功二路 88 號 5 樓 電話：07-335-5006 傳真：07-338-0551 網址： www.ait.org.tw/zhtw/kaohsiung-zhtw/ 上班時間：08:30-15:00
注意事項	1、簽證申請的要求和程序可能因個人情況和地區而略有不同，請向申請單位確認。 2、 申請簽證之步驟 ：選擇您的簽證種類→填寫 DS-160 線上表格→建立您的個人檔案及繳付簽證費用（需要在面試前付款）→預約面談時間-到美國在台協會面談→領回您的證件。	

如果您並非美國公民或美國合法的永久居民，美國有各類非移民簽證提供給短暫停留的訪客前往美國。您預期的旅行目的及其他客觀事實將會決定您根據美國移民法需要哪類簽證。最重要是要知道有關您旅行時將會需要的非移民簽證資訊，以及在美國在台協會申請簽證所需要的步驟。

檢閱下表以決定您需要的簽證類別。如需更多特別關於每種簽證類別的詳細資訊（包括如何申請和其他資訊），請從下列的「簽證類別」欄選擇一個連結。

前往美國的目的和非移民簽證	簽證類別
運動員、藝術家、演藝人員	<u>P</u>
澳洲籍工作人員 - 專業人員	<u>E-3</u>
邊境出入境卡：墨西哥	<u>BCC</u>
商務訪客	<u>B-1</u>
船員或機組人員（於美國境內在船隻或航班上服務）	<u>D</u>
外交人員及外國政府官員	<u>A</u>
家傭或褓姆（必須陪同外國國民僱主）	<u>B-1</u>
指定的國際組織及北大西洋公約組織的僱員	<u>G1-G5</u> 、 <u>NATO</u>
交流訪客	<u>J</u>
交流訪客 - 互惠生	<u>J-1</u>
交流訪客 - J-1 持有人的小孩（21 歲以下）或配偶	<u>J-2</u>
交流訪客 - 教授、學者、教師	<u>J-1</u>
交流訪客 - 國際文化	<u>J</u> 、 <u>Q</u>
未婚夫 / 未婚妻	<u>K-1</u>
駐美國外國軍事人員	<u>A-2</u> 、 <u>NATO1-6</u>
在科學、藝術、教育、商業或運動方面有傑出才能的外國國民	<u>O-1</u>
自由貿易協議（FTA）專業人士：智利	<u>H-1B1</u>
自由貿易協議（FTA）專業人士：新加坡	<u>H-1B1</u>
資訊媒體代表（媒體、新聞工作者）	<u>I</u>
公司內部調派人員	<u>L</u>
求醫訪客	<u>B-2</u>
北美自由貿易協定(NAFTA)專業人士墨西哥、加拿大	<u>TN/TD</u>
醫生	<u>J-1</u> 、 <u>H-1B</u>
宗教工作者	<u>R</u>

前往美國的目的和非移民簽證	簽證類別
在那些需要高度專業知識的領域中的專業性職業	<u>H-1B</u>
學生 - 一般學院及語言學校學生	<u>F-1</u>
學生家屬 - F-1 持有人的眷屬	<u>F-2</u>
學生 - 職業性	<u>M-1</u>
學生家屬 - M-1 持有人的眷屬	<u>M-2</u>
臨時工作者 - 季節性農業	<u>H-2A</u>
臨時工作者 - 非農業	<u>H-2B</u>
觀光、度假、娛樂訪客	<u>B-2</u>
參加非主要為工作而設的培訓計劃	<u>H-3</u>
條約投資者	<u>E-2</u>
條約交易商	<u>E-1</u>
過境美國	<u>C</u>
人口走私受害人	<u>T-1</u>
在美國的簽證續簽 - A、G 及 NATO	<u>A1-2</u> 、 <u>G1-4</u> 、 <u>NATO1-6</u>






美國-教育實習辦理簽證所需資料（中華民國護照）

計畫類型	教育實習（約在當地 2 個月及以上，必有試教行為）		
簽證類型	<input type="checkbox"/> 天內免簽 <input type="checkbox"/> 觀光簽 <input type="checkbox"/> 教育實習簽證 <input type="checkbox"/> 其他簽證：		
型式	<input type="checkbox"/> 電子簽證 <input type="checkbox"/> 實體簽證		
費用	大約〇〇元~〇〇元（各家旅行社或自己申請簽證之費用會有些許不同，僅參考）		
合作前準備事項	我方	<input type="checkbox"/> 否 <input checked="" type="checkbox"/> 是， 1、 確認合作機構是否為美國國務院所認定之贊助機構。 （如非認定之贊助機構，則對方無法授與權限，將您登錄於學生及交流訪客資訊系統（SEVIS），則無法產生 DS-2019 表件。處理方式如下： （1）另外尋找國務院所認定教育相關之學校、單位贊助機構之合作。 （2）請原詢找合作之單位，申請加入國務院之贊助商。 （需要額外費用申請期程依美國國務院之規定）。 （3）尋找具贊助商資格之美國簽證代辦。（缺點費用高，約 10 萬/人） 2、	
	對方	<input type="checkbox"/> 否 <input checked="" type="checkbox"/> 是， 1、 申請簽證前，所有交流訪客簽證申請人必須先獲得來自核可的計畫贊助機構的錄取及核准。一經錄取後，申請人將收到由該教育機構或計畫贊助機構發出的必要核准文件，以於申請簽證時提出。 2、 一旦您的計畫贊助機構將您的資料輸入在 SEVIS 系統之後，贊助機構將提供您一份由 SEVIS 系統產生的 DS-2019 表格。	
應備資料	<input type="checkbox"/>	美國簽證-旅客基本資料表	持外國護照申請者，所需資料及工作天不一定，請提早送件
	<input type="checkbox"/>	護照正本	有效護照及所有舊護照及舊美國簽證需附上
	<input type="checkbox"/>	戶籍謄本正本	若您曾經依法更改姓名或未滿 18 歲：需附台灣全戶戶籍謄本，謄本上需列出您所有的家人及含詳細記事內容；若不是台灣居民，請帶外僑居留證或台灣簽證資料
	<input type="checkbox"/>	白色底彩色 5cmX5cm 六個月內近照一張	不可佩戴眼鏡，線上填表時需先上傳照片電子檔 / 面談時需照片正本
	<input type="checkbox"/>	入出國日期證明	提供所有的舊護照，因遺失或其他原因而無法提出過去的護照，需提出一份歷年入出境記錄(從 1983 年至今)，若曾申報遺失，也請提出報案警察證明
	<input type="checkbox"/>	兩位親屬以外的聯絡人資訊	姓名、地址、電話、EMAIL
需面試	<input type="checkbox"/> 否 <input checked="" type="checkbox"/> 是，（需取得〇〇文件後，直接至駐臺辦事處進行面試）		
備註	保險除學校團保外，請依個人需求加保旅遊不便險、旅平險、醫療險。		

承辦單位	美國在台協會 高雄分處 只受理 美國公民服務(不處理美國簽證事宜) ，且僅以預約方式辦理。	
	美國在台協會—台北辦事處 台北市內湖區金湖路 100 號 電話：02-2162-2000 傳真：02-2162-2251 網址：www.ait.org.tw/zhtw/ 上班時間：08:00-17:00	美國在台協會—台北辦事處 台北市內湖區金湖路 100 號 電話：02-2162-2000 傳真：02-2162-2251 網址：www.ait.org.tw/zhtw/ 上班時間：08:00-17:00
注意事項	<p>1、申請簽證之步驟（點擊看詳細內容）：選擇您的簽證種類→填寫 DS-160 線上表格→建立您的個人檔案及繳付簽證費用（需要在面試前付款）→預約面談時間-到美國在台協會面談→領回您的證件。</p> <p>例外：某些申請外交或公務類簽證的人(例如外國政府官員代表或國際組織職員)、以及參加美國聯邦政府所贊助交流訪客計畫的 J 簽證申請人，不需要建立個人檔案，也不需要繳簽證費。</p> <p>2、照片 – 您將在填寫線上表格 DS-160 時上傳您的照片。如果 照片上傳失敗，您必須攜帶一張按照照片要求 中說明的格式列印的照片。</p> <p>3、任何有關於填寫 DS-160 的疑問，均可參閱網站。</p> <p>4、交換訪客身分資格證書，表格 DS-2019 – 在學生和交換訪客資訊系統 (SEVIS) 中輸入您的資訊後，您的專案贊助商將向您提供 SEVIS 產生的表格 DS-2019 資料庫。所有交流訪客必須在 SEVIS 中註冊</p> <p>5、培訓/實習安排計劃，表格 DS-7002 – 除了表格 DS 2019 之外，J-1 實習生和實習生類別的參與者還需要表格 DS-7002（基於表格 DS-2019 的第 7 框）。了解有關實習生 和 實習生 計劃的更多資訊。</p>	

美國入境、防疫、實用資訊

更新日期：113.01.05

項次	說 明	網站 QRcode
1	美國白宮於 2023 年 5 月 1 日宣布，美國將於 5 月 11 日結束 COVID-19 疫情之「公共衛生緊急狀態」，同時自次(12)日起，國際旅客無須提供 COVID-19 疫苗接種證明以入境美國。	
2	最新相關資訊請參考美國 CDC (https://www.cdc.gov/coronavirus/2019-ncov/travelers/international-travel-during-covid19.html) 網站。	
3	為簡化合法訪美外籍旅客之入境流程，並減少文書作業，美國政府宣布自 2013 年 4 月 30 日起分階段於海、空入境港口實施入境申報表 (I-94 表) 無紙化措施，即入境旅客將毋須填寫入境申報表。 入境美國應誠實申報隨身攜帶之財物，並避免攜帶違禁物品，如申報不實或未申報，將可能被沒收有關物品或遭受民、刑事處分。有關申報規定如下：	
	<p>1、個人隨身攜帶入境物品(含商品及禮品)之免稅額，非美國居民為 100 美元；酒類免稅額為一公升(各州可訂定更嚴格之規定；另攜帶者須年滿 21 歲)；煙類免稅額為一條菸(二百支)或一百支雪茄。其他未盡事宜，敬請查閱美國海關暨邊境保護局 (CBP) 資訊中心網頁 (https://help.cbp.gov/s/?language=en_US) 及美國海關暨邊境保護局 (CBP) 關稅資訊網頁 (https://www.cbp.gov/travel/international-visitors/kbyq/customs-duty-info)。</p> <p>2、禮物不應包裝，以便海關檢查。</p> <p>3、超過免稅額之物品，稅率由美國海關暨邊境保護局 (CBP) 官員核定。</p> <p>4、彩券、麻醉及危險藥物、色情文件或出版品、叛亂物品、危險及爆裂物、火器彈藥、盜版物件、無輸出許可證之古文物、限制進口之蔬果、植物與食品，以及肉類製品等均禁止攜入。</p> <p>5、出入美國可攜帶之現金及證券(美國或外國硬幣與鈔票、旅行支票、匯票或可轉讓之證券) 額度為 10,000 美元。超過此一額度者須事先向海關申報，倘未先行申報而遭發現，則將遭受民、刑事懲罰，現金及證券亦將遭沒收。</p>	 
4	<p>攜帶物品限制：</p> <p>1、美國禁止個人攜入未經美國食品藥物管理局 ((Food and Drug Administration, FDA) 批准之處方藥，惟倘全部符合下列 4 種情況，則可允許攜入 3 個月份用量之未經美國 FDA 批准之處方藥：</p>	

項次	說 明	網站 QRcode
	<p>該藥用途為針對重大疾病且於美國國內無法取得；該藥不會於美國國內進行販售；該藥不會引發不合理之風險；攜該藥入境之個人須提供書面保證，述明該藥僅供病患自己使用，並提供美國境內執業、負責對渠施用該藥之醫師名銜及地址，或提供證據證明病患於他國早已持續使用。</p> <p>2、入境美國者僅允許隨身攜帶乙件未具商業用途之仿製品，多餘之仿製品將被沒收。</p> <p>3、旅客不得攜入管制農（畜）產品及動物入境美國；入境美國者必須申報所攜之所有農（畜）產品。倘未申報而經查獲者，除該產品將被沒收外，並可能被處以罰金。</p>	
5	<p>其他注意事項：</p> <p>1. 美國醫療費用高昂，由於我國全民健保之醫療給付額度有一定上限，且採事後申報制度，故國人赴美前宜考慮投保涵蓋高額醫療給付之旅遊平安保險，並注意保單上不予給付之項目，以免在美國遇急難就醫自費負擔巨額醫療費用。</p> <p>2. 國人入境美國時，如遭受美海關人員不當對待，美國國土安全部設有旅行救濟查詢計畫（Travel Redress Inquiry Program, TRIP）及專屬網站接受旅客於入出境遭遇延遲、拘留或拒絕等情形時可提供申訴或協助，其網址為 https://www.dhs.gov/dhs-trip。</p>	
6	<p>旅行授權電子系統 (ESTA)是專為那些要根據免簽證計劃前往美國旅行的人而設計。ESTA 申請費為\$21 美元。請注意，目前只有一個 ESTA 官方網站，即：https://esta.cbp.dhs.gov</p>	